

DIPLÔME INTER-UNIVERSITAIRE

"ÉCHOGRAPHIE GYNÉCOLOGIQUE ET OBSTÉTRICALE"

Responsables :

Pr Ferdinand DHOMBRES - Pr Jean-Marie JOUANNIC

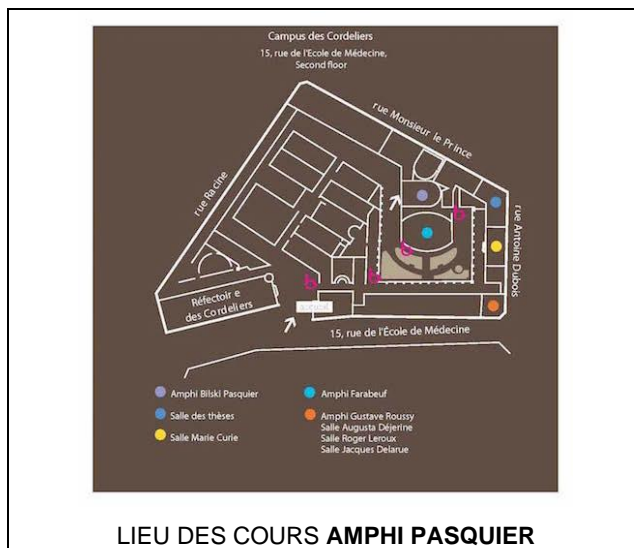
Dr Alexandra LETOURNEAU – Pr Alexandra BENACHI

PROGRAMME SESSION 3 (du 16 au 19 février 2026)

Lundi 16 février 2026

de 9h00 à 16h15 : Amphithéâtre Pasquier (Campus les Cordeliers)

9h00 – 10h00	Examen des os longs et des extrémités (1h) Toan Nguyen
10h00 – 10h30	Imagerie de 2 ^{ème} ligne pour les anomalies des os longs et des extrémités (30') Toan Nguyen
10h30 – 11h30	Examen de la région cervicale, thyroïde (1h) Toan Nguyen
11h30 – 12h15	Examen des structures encéphaliques au 1 ^{er} trimestre (45') Ferdinand Dhombres
12h15 – 13h30	<i>Pause déjeuner</i>
13h30 – 14h00	Microcéphalies (30') Eléonore Blondiaux
14h00 – 14h45	Étude de la giration (45') Eléonore Blondiaux
14h45 – 15h45	Examen du rachis et de la moelle (1h) Eléonore Blondiaux
15h45 – 16h15	Organomégalies (30') Eléonore Blondiaux



DIPLOME INTER-UNIVERSITAIRE

"ÉCHOGRAPHIE GYNÉCOLOGIQUE ET OBSTÉTRICALE"

Responsables :

Pr Ferdinand DHOMBRES - Pr Jean-Marie JOUANNIC

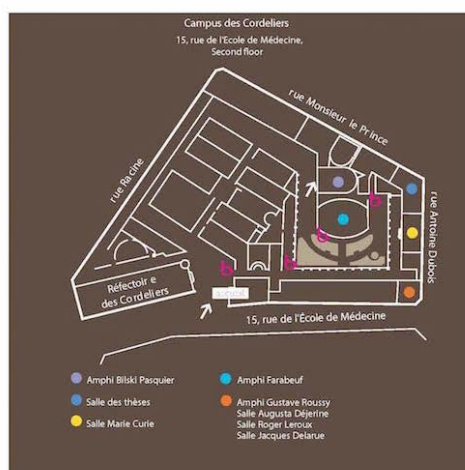
Dr Alexandra LETOURNEAU – Pr Alexandra BENACHI

PROGRAMME SESSION 3 (du 16 au 19 février 2026)

Mardi 17 février 2026

de 9h00 à 17h00 : Amphithéâtre Pasquier (Campus les Cordeliers)

9h00 – 10h00	Examen des structures de la ligne médiane (1h) Eléonore Blondiaux
10h00 – 11h00	Examen des ventricules cérébraux - Ventriculomégalies (1h) Eléonore Blondiaux
11h00 – 12h00	Examen de la fosse postérieure (1h) Eléonore Blondiaux
12h00 – 13h00	Internet et échographie prénatale – Quelles informations aux patientes ? (1h) Ferdinand Dhombres
13h00 – 14h00	<i>Pause déjeuner</i>
14h00 – 15h45	Échographie du 1 ^{er} trimestre dans les grossesses multiples (1h45) <ul style="list-style-type: none"> - Diagnostic de chorionicité - Datation des grossesses gémellaires - Interprétation de la mesure des clartés nucales - Discordance de croissance - Interprétation de la mesure des clartés nucales Alexandre Vivanti
16h00 – 17h00	Sémiologie échographique des foetopathies infectieuses (1h) Olivier Picone



DIPLÔME INTER-UNIVERSITAIRE

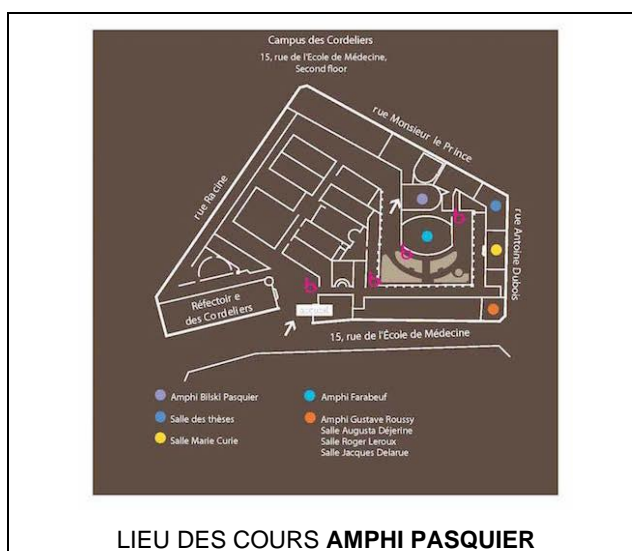
"ÉCHOGRAPHIE GYNÉCOLOGIQUE ET OBSTÉTRICALE"

Responsables : Pr Ferdinand DHOMBRES - Pr Jean-Marie JOUANNIC
Dr Alexandra LETOURNEAU – Pr Alexandra BENACHI

PROGRAMME SESSION 3 (du 16 au 19 février 2026)

Mercredi 18 février 2026
de 9h00 à 16h30 : Amphithéâtre Pasquier (Campus les Cordeliers)

9h00 – 10h00	Anomalies pelviennes (1h) Ferdinand Dhombres
10h00 – 11h00	Anomalies digestives (1h) Lucie Guilbaud
11h00 – 11h30	Anomalies des parois (30') Ferdinand Dhombres
11h30 – 14h00	<i>Pause déjeuner</i>
14h00 – 14h30	Anasarque Fœtale (30') Yoann Athiel
14h30 – 15h15	Anomalie de la quantité de liquide amniotique : oligoamnios, hydramnios (45') Yoann Athiel
15h30 – 16h30	Examen des organes génitaux externes (1h) Alexandra Letourneau



DIPLOME INTER-UNIVERSITAIRE

"ÉCHOGRAPHIE GYNÉCOLOGIQUE ET OBSTÉTRICALE"

Responsables :

Pr Ferdinand DHOMBRES - Pr Jean-Marie JOUANNIC

Dr Alexandra LETOURNEAU – Pr Alexandra BENACHI

PROGRAMME SESSION 3 (du 16 au 19 février 2026)

Jeudi 19 février 2026

de 9h00 à 12h00 : Amphithéâtre Pasquier (Campus les Cordeliers)

9h00 – 10h00	Réglementation et recommandations pour la pratique en échographie (1h) Roger Bessis
10h00 – 11h00	Anomalies de la face (1h) Sophie Delahaye
11h00 – 12h00	Enseignement dirigé Revue interactive de cas échographiques normaux et pathologiques (2h) Ferdinand Dhombres et Alexandra Letourneau
12h00 fin des cours	

